



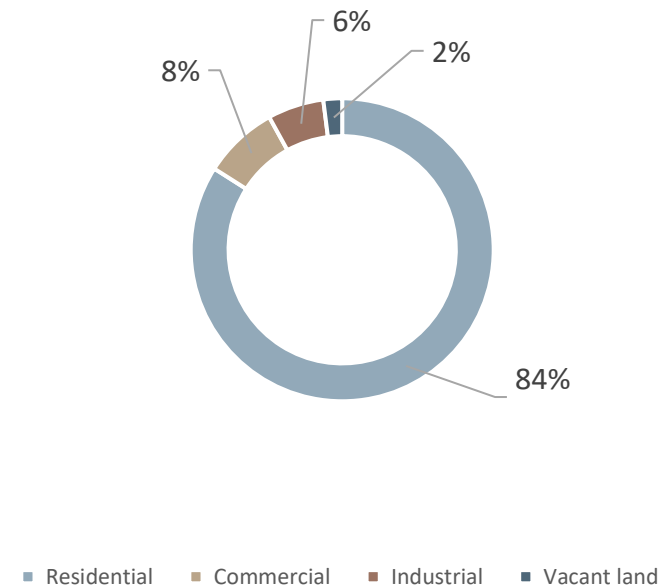
KIRKLAND

BUDGET 2026

PROFILE

- 9.6 km² in area
- 6,583 housing units
- 116 km of streets
- 81 hectares of green spaces including 27 parks
- Population of 19,689 inhabitants in 2026
- Current number of full time permanent positions: 112

Assessed value of \$7,5 billion



ORDRE DU JOUR

1. Revenus

2. Dépenses opérationnelles

3. Programme triennal d'immobilisations

4. Dette à long terme

5. Taxation

REVENUS

Budget 2026

SOMMAIRE DES REVENUS

	Budget 2025	Budget 2026	Écart (\$)	Écart (%)
Taxe foncière	67 127 280 \$	70 696 150 \$	3 568 870 \$	5.32 %
Revenus de sources gouvernementales	2 679 370 \$	2 816 690 \$	137 320 \$	5.13 %
Autres revenus	6 251 350 \$	6 694 910 \$	443 560 \$	7.10 %
Total	76 058 000 \$	80 207 750 \$	4 149 750 \$	5.46 %

REAL ESTATE TAX

	2025 Budget	2026 Budget	Variation (\$)	Variation (%)
Residential	\$33,798,500	\$34,736,230	\$937,730	2.77%
Industrial	\$11,511,307	\$13,300,176	\$1,788,869	15.54%
Commercial	\$19,011,473	\$19,604,694	\$593,221	3.12%
Vacant Land	\$1,406,000	\$1,755,050	\$349,050	24.83%
Water	\$1,400,000	\$1,300,000	(\$100,000)	(7.14%)
Total	\$67,127,280	\$70,696,150	\$3,568,870	5.32%

REVENUS DE SOURCES GOUVERNEMENTALES

	Budget 2025	Budget 2026	Écart (\$)	Écart (%)
Écoles primaires et secondaires	184 720 \$	207 250 \$	22 530 \$	12.20 %
Affaires sociales et gouvernementales	117 940 \$	131 170 \$	13 230 \$	11.22 %
Transferts	2 376 710 \$	2 478 270 \$	101 560 \$	4.27 %
Total	2 679 370 \$	2 816 690 \$	137 320 \$	5.13 %

OTHER REVENUES

	2025 Budget	2026 Budget	Variation (\$)	Variation (%)
Sports Complex & library	\$929,210	\$962,720	\$33,510	3.61%
Licences, permits & other	\$1,090,140	\$1,432,190	\$342,050	31.38%
Transfer tax	\$2,600,000	\$2,800,000	\$200,000	7.69%
Fines penalties	\$300,000	\$300,000	\$0	0.00%
Interests on investments	\$1,032,000	\$900,000	(\$132,000)	(12.79%)
Interests on arrears	\$300,000	\$300,000	\$0	0.00%
Total	\$6,251,350	\$6,694,910	\$443,560	7.10%

CHARGES

Budget 2026

2025-2026 Agglomeration share versus local budget

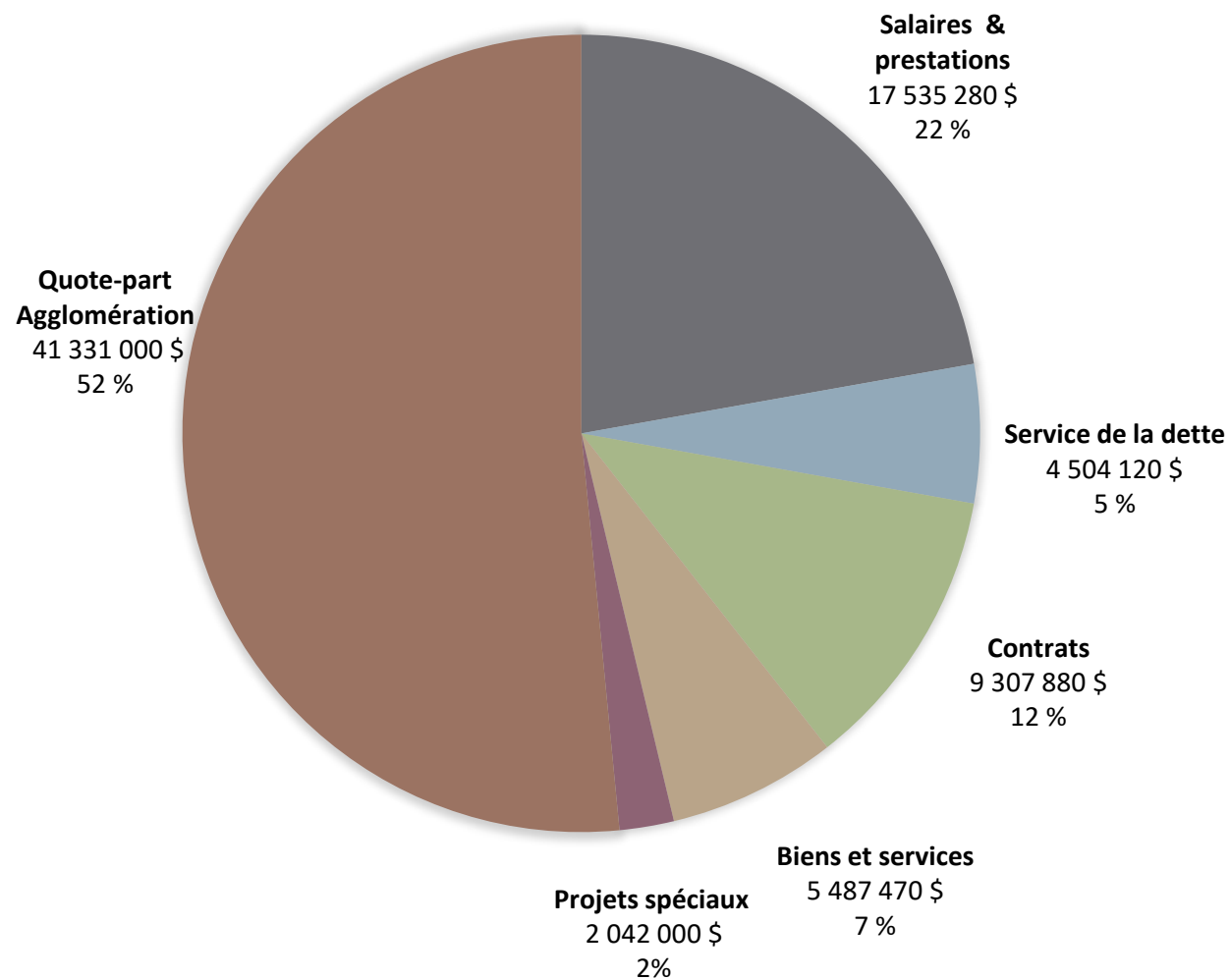
	2025 Budget	2026 Budget	Variation (\$)	Variation (%)
Total local budget	\$36,472,100	\$38,876,750	\$2,404,650	6.59%
Agglomeration share	\$39,585,900	\$41,331,000	\$1,745,100	4.41%
Total	\$76,058,000	\$80,207,750	\$4,149,750	5.46%

SOMMAIRE DES DÉPENSES

	Budget 2025	Budget 2026	Écart (\$)	Écart (%)
Salaires et prestations	16 218 040 \$	17 535 280 \$	1 592 240 \$	8,12 %
Service de la dette	4 365 080 \$	4 504 120 \$	139 040 \$	3,19 %
Contrats	9 032 540 \$	9 307 880 \$	275 340 \$	3,05 %
Biens et services	5 089 440 \$	5 487 470 \$	398 030 \$	7,82 %
Projets spéciaux	1 767 000 \$	2 042 000 \$	275 000 \$	15,56 %
Quote-part - Agglo	39 585 900 \$	41 331 000 \$	1 745 100 \$	4,41 %
Total	76 058 000 \$	80 207 750 \$	4 149 750 \$	5,46 %

CHARGES PAR SERVICE

Budget 80 207 750 \$



PROGRAMME TRIENNAL D'IMMOBILISATIONS

Budget 2026

PROGRAMME TRIENNAL DES DÉPENSES EN IMMOBILISATIONS

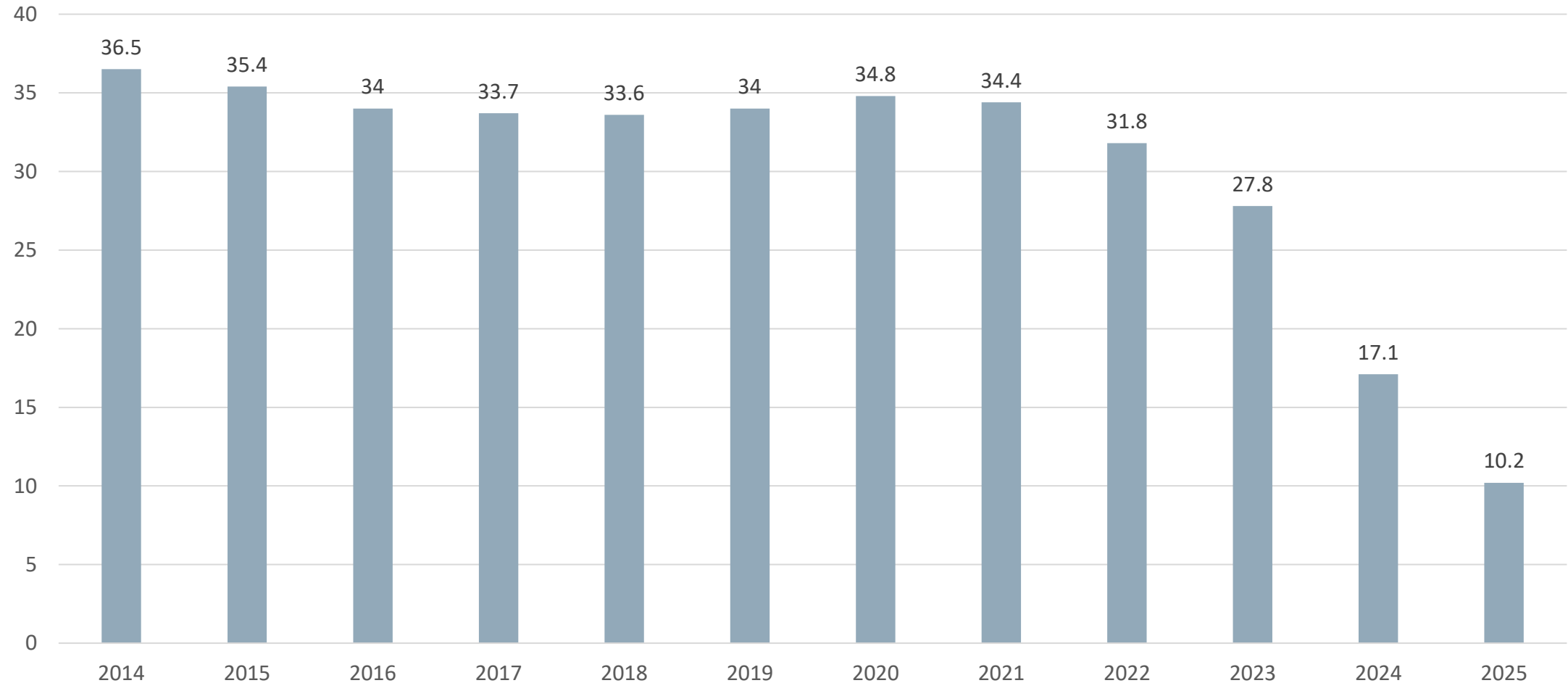
	2026	2027	2028
Programme de réfection routière	6 655 000 \$	7 000 000 \$	6 500 000 \$
Infrastructures – égouts et aqueducs	4 075 000 \$	4 000 000 \$	3 000 000 \$
Aménagement des parcs, espaces verts et pistes cyclables	580 000 \$	1 000 000 \$	640 000 \$
Programme de remplacement de véhicules et d'équipements	1 160 000 \$	500 000 \$	650 000 \$
Réfection bâtiments et lampadaires	1 782 000 \$	500 000 \$	1 500 000 \$
Total	14 252 000 \$	13 000 000 \$	12 290 000 \$

LONG-TERM DEBT

2026 Budget

DETTE À LONG TERME

(en millions de \$)



TAUX DE TAXES

Budget 2026

PROPERTY ASSESSMENT ROLL FOR THE AVERAGE HOUSE

- Value of average house previous roll (2023-2025) **\$899,508**
- Value of average house new roll (2026-2028) **\$983,500**
 - Value increase (9%) **\$83,992**

Assessment Averaged Over 3 Years		
2026	2027	2028
\$927,505	\$955,503	\$983,500

TAX RATES

Per \$100 valuation

Residential	
2025	0.5825
2026	0.5813

Commercial	
2025	3.28
2026	3.28

Industrial	
2025	3.28
2026	3.0084

2025-2026 TAX SUMMARY COMPARISON

	Taxes (average house)			
	2025	2026	Variation (\$)	Variation (%)
Municipal Taxes	\$5,240	\$5,392	\$152	2.90%
Water	\$90	\$90	\$0	0%
Total	\$5,330	\$5,482	\$152	



Value of average house in 2026 = \$927,505



MERCI

THANK YOU