



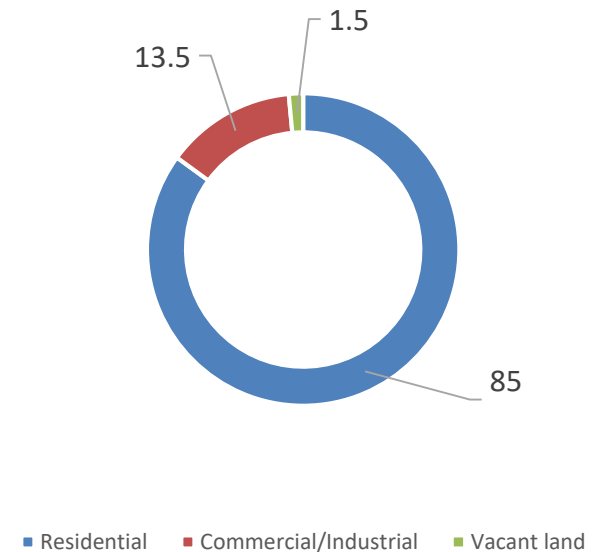
BUDGET

2024

PROFILE

- 9.6 km² in area
- 6,583 housing
- 116 km of streets
- 81 hectares of green spaces including 27 parks
- Population of 19,930 inhabitants in 2023
- Current number of permanent positions: 107

Assessed value of \$6.7 billion



ORDRE DU JOUR

1. Revenus

2. Dépenses opérationnelles

3. Programme triennal d'immobilisations

4. Dette à long terme

5. Taxation

REVENUS

Budget 2024

SOMMAIRE DES REVENUS

	Budget 2023	Budget 2024	Écart (\$)	Écart (%)
Taxe foncière	63 880 050 \$	66 110 000 \$	2 229 950 \$	3,49 %
Affectation du surplus	500 000 \$	0 \$	(500 000 \$)	(100 %)
Revenus de sources gouvernementales	1 345 760 \$	2 116 350 \$	770 590 \$	57,26 %
Autres revenus	5 524 190 \$	5 533 650 \$	9 460 \$	0,17 %
Total	71 250 000 \$	73 760 000 \$	2 510 000 \$	3,52 %

REAL ESTATE TAX

	2023 Budget	2024 Budget	Variation (\$)	Variation (%)
Residential	\$30,823,350	\$32,879,870	\$2,056,520	6.67%
Non-Residential	\$30,754,600	\$30,735,110	(\$19,490)	(0.06%)
Vacant Land	\$782,100	\$1,095,020	\$312,920	40.01%
Water	\$1,520,000	\$1,400,000	(\$120,000)	(7.89%)
Total	\$63,880,050	\$66 110 000	\$2,229,950	3.49%

REVENUS DE SOURCES GOUVERNEMENTALES

	Budget 2023	Budget 2024	Écart (\$)	Écart (%)
Écoles primaires et secondaires	173 860 \$	182 300 \$	8 440 \$	4.85 %
Affaires sociales et gouvernementales	117 140 \$	124 610 \$	7 470 \$	6.38 %
Transferts	1 054 760 \$	1 809 440 \$	754 680 \$	71.55 %
Total	1 345 760 \$	2 116 350 \$	770 590 \$	57.26 %

OTHER REVENUES

	2023 Budget	2024 Budget	Variation (\$)	Variation (%)
Sports Complex	\$729,860	\$821,590	\$91,730	12.57%
Library	\$28,080	\$28,800	\$720	2.56%
Licences, permits & other	\$991,250	\$992,640	\$1,390	0.14%
Transfer tax	\$3,000,000	\$2,600,000	(\$400,000)	(13.33%)
Fines penalties	\$250,000	\$250,000	-	0%
Interests on investments	\$350,000	\$640,620	\$290,620	83.03%
Interests on arrears	\$175,000	\$200,000	\$25,000	14.29%
Total	\$5,524,190	\$5,533,650	\$9,460	0.17%

DÉPENSES

Budget 2024

2023-2024 Agglomeration share versus local budget

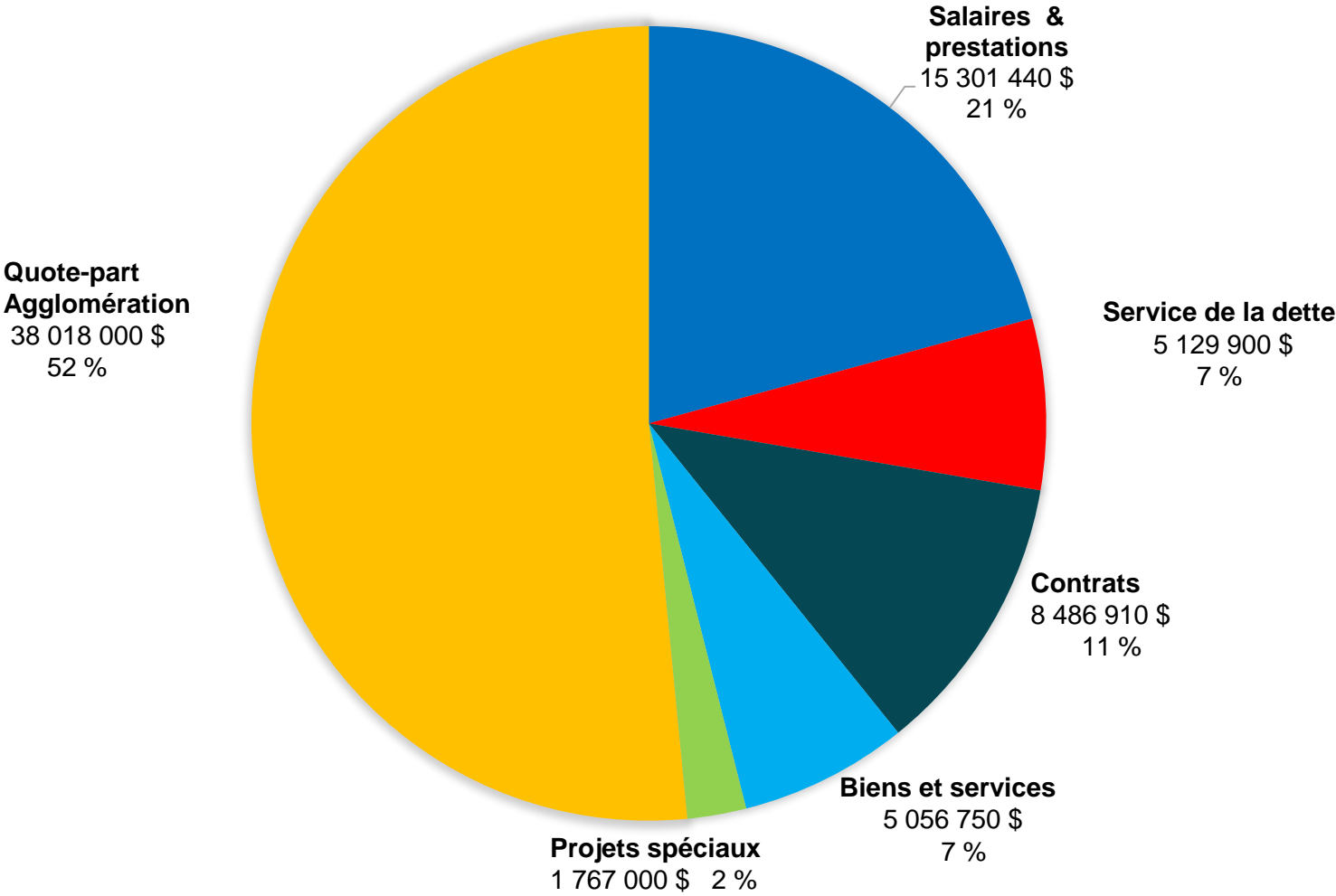
	2023 Budget	2024 Budget	Variation (\$)	Variation (%)
Total local budget	\$34,342,500	\$35,742,000	\$1,399,500	4.08%
Agglomeration share	\$36,907,500	\$38,018,000	\$1,110,500	3.01%
Total	\$71,250,000	\$73,760,000	\$2,510,000	3.52%

SOMMAIRE DES DÉPENSES

	Budget 2023	Budget 2024	Écart (\$)	Écart (%)
Salaires et prestations	14 521 500 \$	15 301 440 \$	779 940 \$	5,37 %
Service de la dette	5 140 640 \$	5 129 900 \$	(10 740 \$)	(0,21 %)
Contrats	8 322 560 \$	8 486 910 \$	164 350 \$	1,97 %
Biens et services	4 915 800 \$	5 056 750 \$	140 950 \$	2,87 %
Projets spéciaux	1 767 000 \$	1 767 000 \$	-	0 %
Quote-part - Agglo	36 582 500 \$	38 018 000 \$	1 435 500 \$	3,92 %
Total	71 250 000 \$	73 760 000 \$	2 510 000 \$	3,52 %

CHARGES PAR SERVICE

Budget 73 760 000 \$



PROGRAMME TRIENNAL D'IMMOBILISATIONS

Budget 2024

PROGRAMME TRIENNAL DES DÉPENSES EN IMMOBILISATIONS

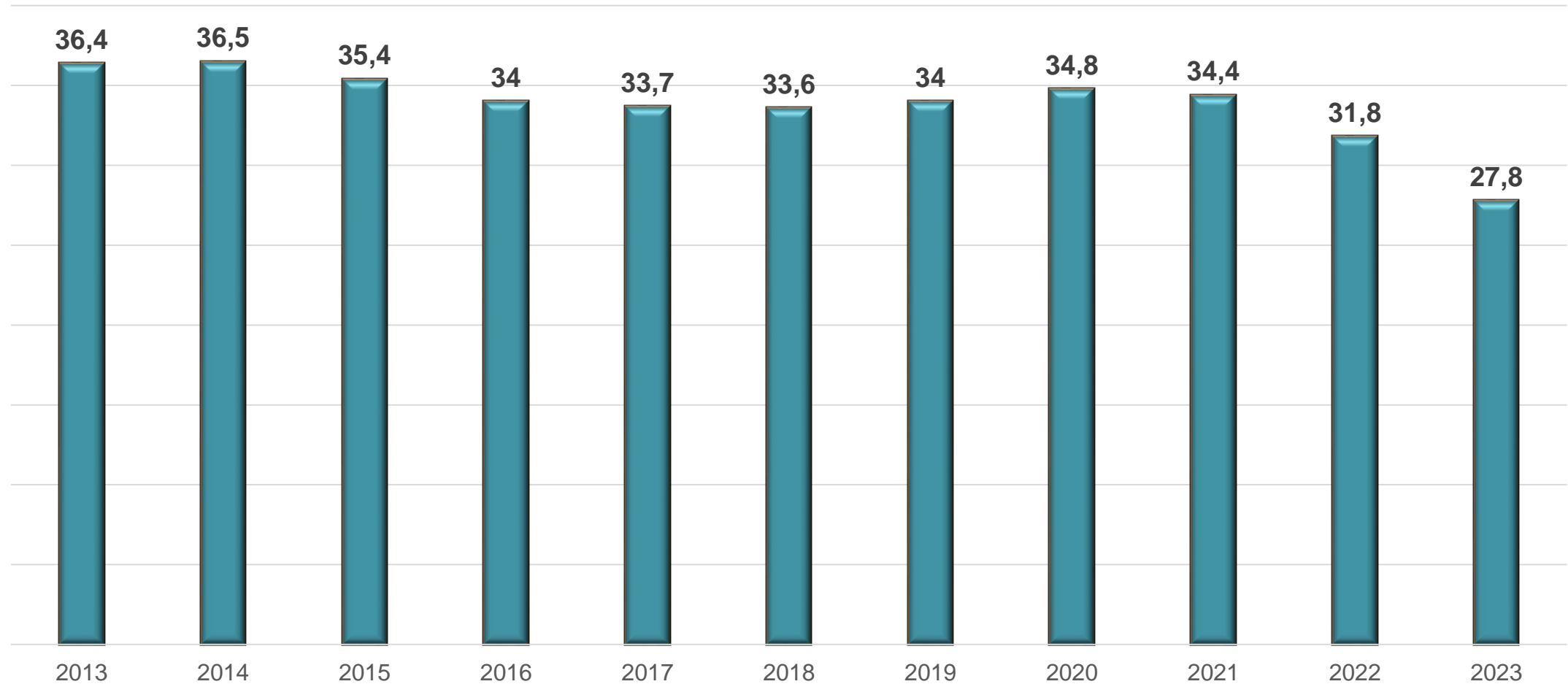
	2024	2025	2026
Programme de réfection routière	8 000 000 \$	7 000 000 \$	6 000 000 \$
Infrastructures – égouts et aqueducs	2 600 000 \$	2 000 000 \$	2 000 000 \$
Aménagement des parcs, espaces verts et pistes cyclables	5 400 000 \$	3 000 000 \$	5 000 000 \$
Programme de remplacement de véhicules et d'équipements	641 000 \$	500 000 \$	500 000 \$
Réfection bâtiments et lampadaires	207 000 \$	1 140 000 \$	640 000 \$
Total	16 848 000 \$	13 640 000 \$	14 140 000 \$

LONG-TERM DEBT

2024 Budget

DETTE À LONG TERME

(en millions de \$)



TAUX DE TAXES

Budget 2024

PROPERTY ASSESSMENT ROLL FOR THE AVERAGE HOUSE

- Value of average house previous roll (2020-2022) **\$633,930**
 - Value of average house new roll (2023-2025) **\$899,508**
- Value increase (42%) **\$265,578**

Assessment Averaged Over 3 Years		
2023	2024	2025
\$722,456	\$810,982	\$899,508

TAX RATES

Per \$100 valuation

Residential	
2023	0.6628
2024	0.6288

Commercial & Industrial	
2023	3.8780
2024	3.5871

2023-2024 TAX SUMMARY COMPARISON

	Taxes (average house)			
	2023	2024	Variation (\$)	Variation (%)
Municipal Taxes	\$4,788	\$5,099	\$311	6.5%
Water	\$90	\$90	-	-
Total	\$4,878	\$5,189	\$311	6.5%

 Value of average house in 2024 = \$810,982



MERCI

THANK YOU