



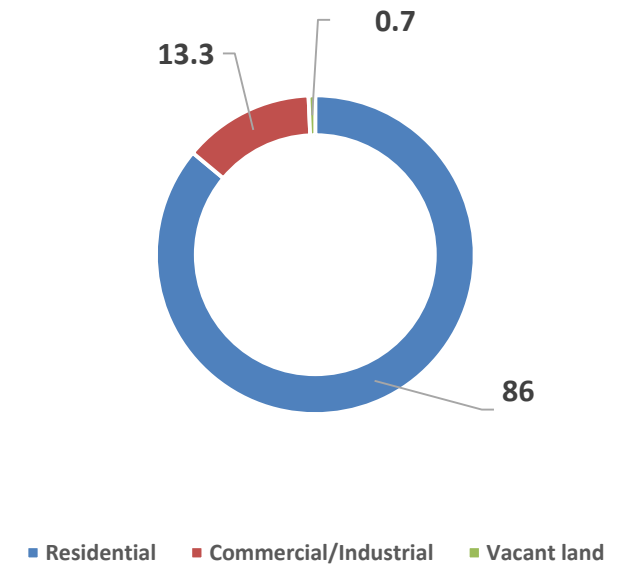
BUDGET

2023

PROFILE

- 9.6 km² in area
- 6,579 housing
- 116 km of streets
- 81 hectares of green spaces including 27 parks
- Population of 20,081 inhabitants in 2022
- Current number of permanent positions: 106

Assessed value of \$6.7 billion



ORDRE DU JOUR

1. Revenus

2. Dépenses opérationnelles

3. Programme triennal d'immobilisations

4. Dette à long terme

5. Taxation

REVENUS

Budget 2023

SOMMAIRE DES REVENUS

	Budget 2022	Budget 2023	Écart (\$)	Écart (%)
Taxe foncière	59 862 700 \$	63 880 050 \$	4 017 350 \$	6,71 %
Affectation du surplus	1 500 000 \$	500 000 \$	(1 000 000 \$)	-
Revenus de sources gouvernementales	1 238 740 \$	1 345 760 \$	107 020 \$	8,64 %
Autres revenus	4 513 560 \$	5 524 190 \$	1 010 630 \$	22,39 %
Total	67 115 000 \$	71 250 000 \$	4 135 000 \$	6,16 %

REAL ESTATE TAX

	2022 Budget	2023 Budget	Variation (\$)	Variation (%)
Residential	\$29,209,800	\$30,823,350	\$1,613,550	5.52%
Non-Residential	\$28,872,700	\$30,754,600	\$1,881,900	6.52%
Vacant Land	\$260,200	\$782,100	\$521,900	200.5%
Water	\$1,520,000	\$1,520,000	-	0%
Total	\$59,862,700	\$63,880,050	\$4,017,350	6.71%

REVENUS DE SOURCES GOUVERNEMENTALES

	Budget 2022	Budget 2023	Écart (\$)	Écart (%)
Écoles primaires et secondaires	180 340 \$	173 860 \$	(6 480 \$)	-3,59 %
Affaires sociales et gouvernementales	114 240 \$	117 140 \$	2 900 \$	2,54 %
Transferts	944 160 \$	1 054 760 \$	110 600 \$	11,71 %
Total	1 238 740 \$	1 345 760 \$	107 020 \$	8,64 %

OTHER REVENUES

	2022 Budget	2023 Budget	Variation (\$)	Variation (%)
Sports Complex	\$716,580	\$729,860	\$13,280	1.85%
Library	\$56,860	\$28,080	(\$28,780)	-50.62%
P/W user fees	\$55,000	\$55,000	-	0%
Licences, permits & other	\$335,120	\$936,250	\$601,130	179.38%
Transfer tax	\$2,800,000	\$3,000,000	\$200,000	7.14%
Fines penalties	\$250,000	\$250,000	-	0%
Interests on investments	\$150,000	\$350,000	\$200,000	133.33%
Interests on arrears	\$150,000	\$175,000	\$25,000	16.67%
Total	\$4,513,560	\$5,524,190	\$1,010,630	22.39%

DÉPENSES

Budget 2023

2022-2023 Agglomeration share versus local budget

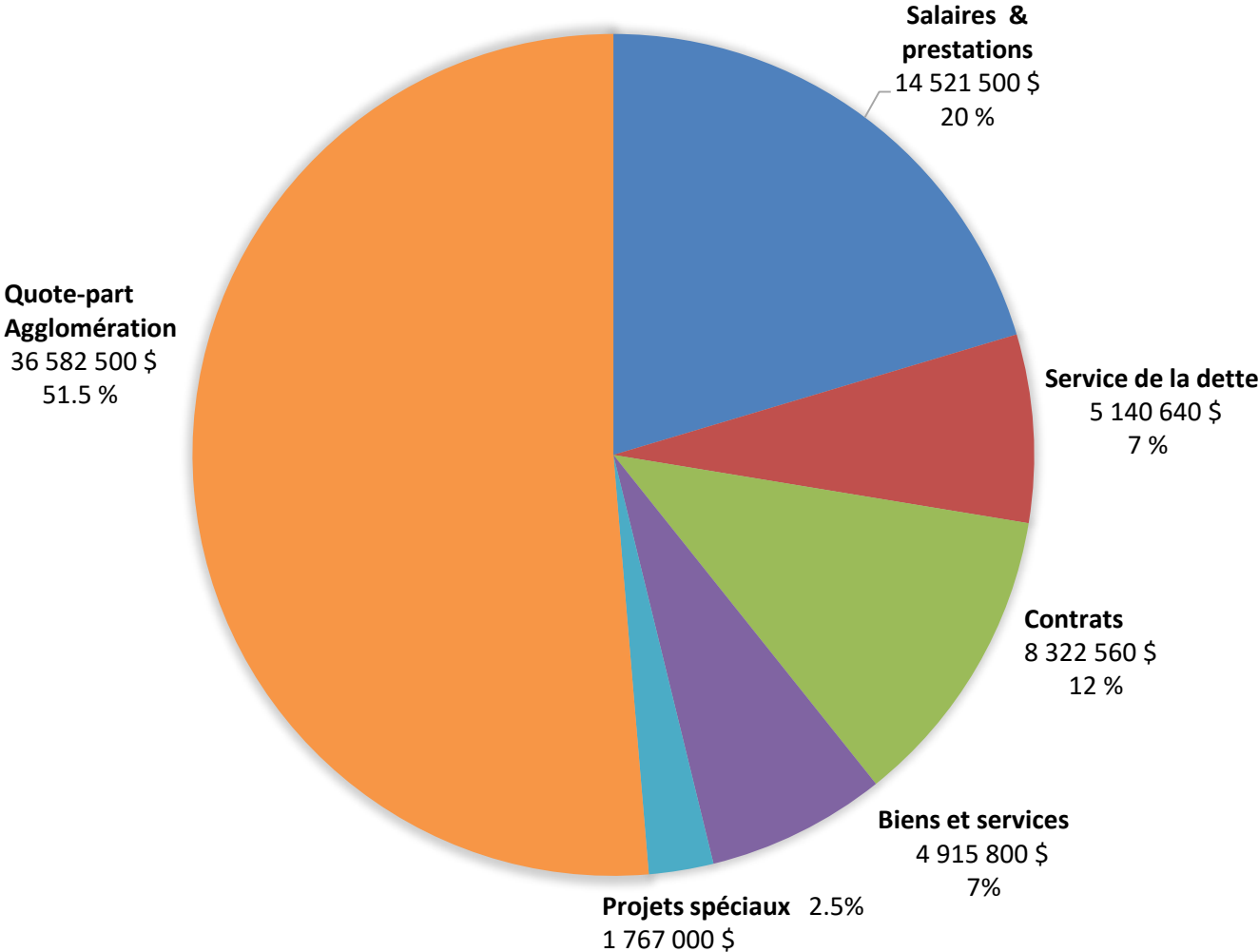
	2022 Budget	2023 Budget	Variation (\$)	Variation (%)
Total local budget	\$32,679,100	\$34,667,500	\$1,988,400	6.08%
Agglomeration share	\$34,435,900	\$36,582,500	\$2,146,600	6.23%
Total	\$67,115,000	\$71,250 000	\$4,135,000	6.16%

SOMMAIRE DES DÉPENSES

	Budget 2022	Budget 2023	Écart (\$)	Écart (%)
Salaires et prestations	13 498 090 \$	14 521 500 \$	1 023 410 \$	7,58 %
Service de la dette	5 306 510 \$	5 140 640 \$	(165 870 \$)	-3,13 %
Contrats	7 523 990 \$	8 322 560 \$	798 570 \$	10,61 %
Biens et services	4 583 510 \$	4 915 800 \$	332 290 \$	7,25 %
Projets spéciaux	1 767 000 \$	1 767 000 \$	-	0 %
Quote-part - Agglo	34 435 900 \$	36 582 500 \$	2 146 600 \$	6,23 %
Total	67 115 000 \$	71 250 000 \$	4 135 000 \$	6,16 %

CHARGES PAR SERVICE

Budget 71 250 000 \$



PROGRAMME TRIENNAL D'IMMOBILISATIONS

Budget 2023

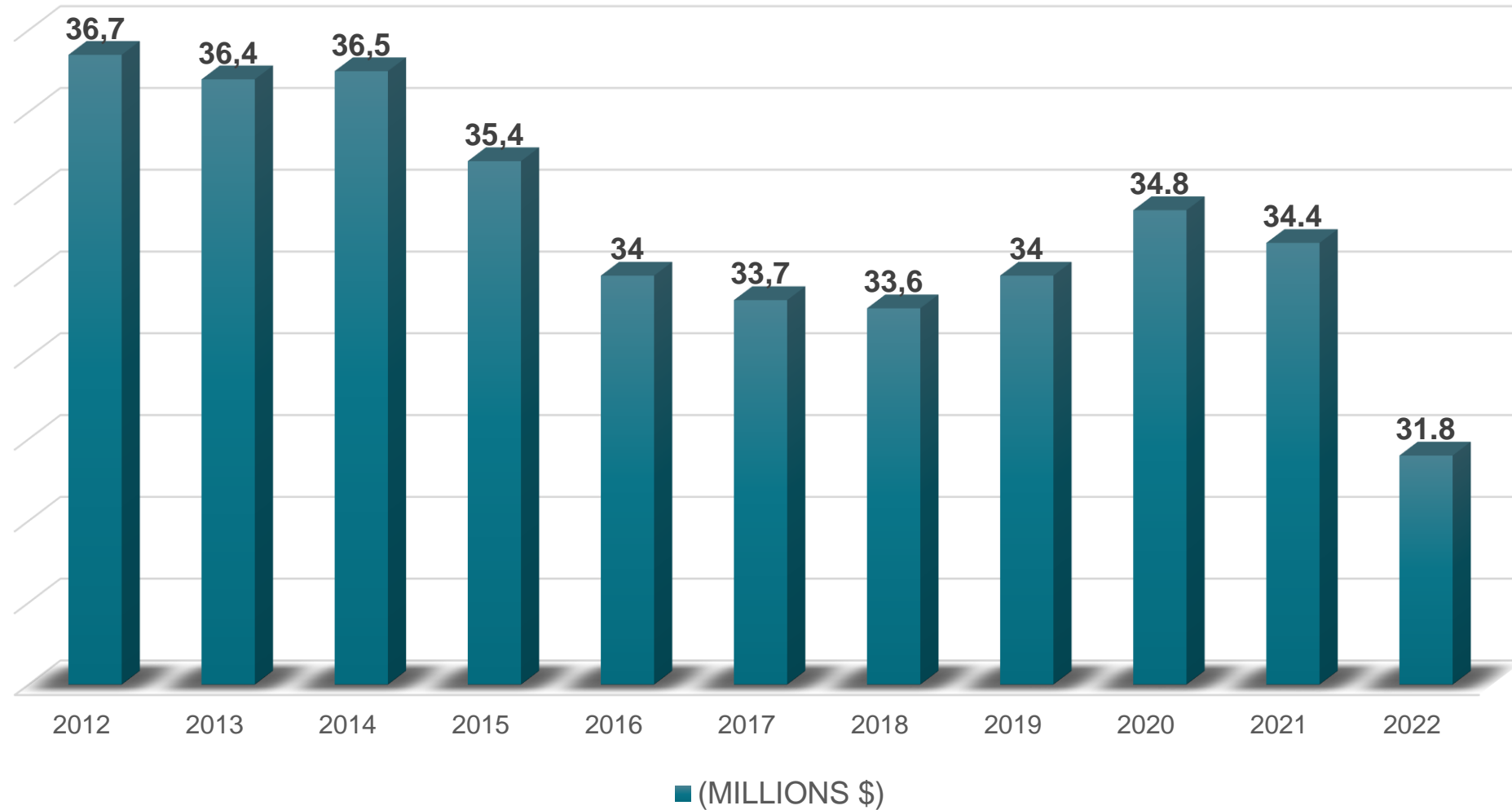
PROGRAMME TRIENNAL DES DÉPENSES EN IMMOBILISATIONS

	2023	2024	2025
Programme de réfection routière	5 450 000 \$	6 164 000 \$	7 806 000 \$
Infrastructures – égouts et aqueducs	3 350 000 \$	1 050 000 \$	500 000 \$
Aménagement des parcs, espaces verts et pistes cyclables	2 275 000 \$	1 800 000 \$	3 000 000 \$
Programme de remplacement de véhicules et équipements	881 000 \$	500 000 \$	500 000 \$
Réfection bâtiments et lampadaires	1 326 000 \$	640 000 \$	640 000 \$
Total	13 282 000 \$	10 154 000 \$	12 446 000 \$

LONG-TERM DEBT

2023 Budget

DETTE À LONG TERME



NORTH-WEST PROPERTY



TAUX DE TAXES

Budget 2023

PROPERTY ASSESSMENT ROLL FOR THE AVERAGE HOUSE

- Value of average house previous roll (2020-2022) **\$633,930**
 - Value of average house new roll (2023-2025) **\$899,508**
- Value increase (42%) **\$265,578**

Assessment Averaged Over 3 Years		
2023	2024	2025
\$722,456	\$810,982	\$899,508

TAX RATES

Per \$100 valuation

Residential	
2022	0.7160
2023	0.6628

Commercial & Industrial	
2022	3.9110
2023	3.8780

2022-2023 TAX SUMMARY COMPARISON

	Taxes (average house)			
	2022	2023	Variation (\$)	Variation (%)
Municipal Taxes	\$4,539	\$4,788	\$249	5.5%
Water	\$90	\$90	-	-
Total	\$4,629	\$4,878	\$249	5.5%

 Value of average house in 2023 = \$722,456



MERCI

THANK YOU